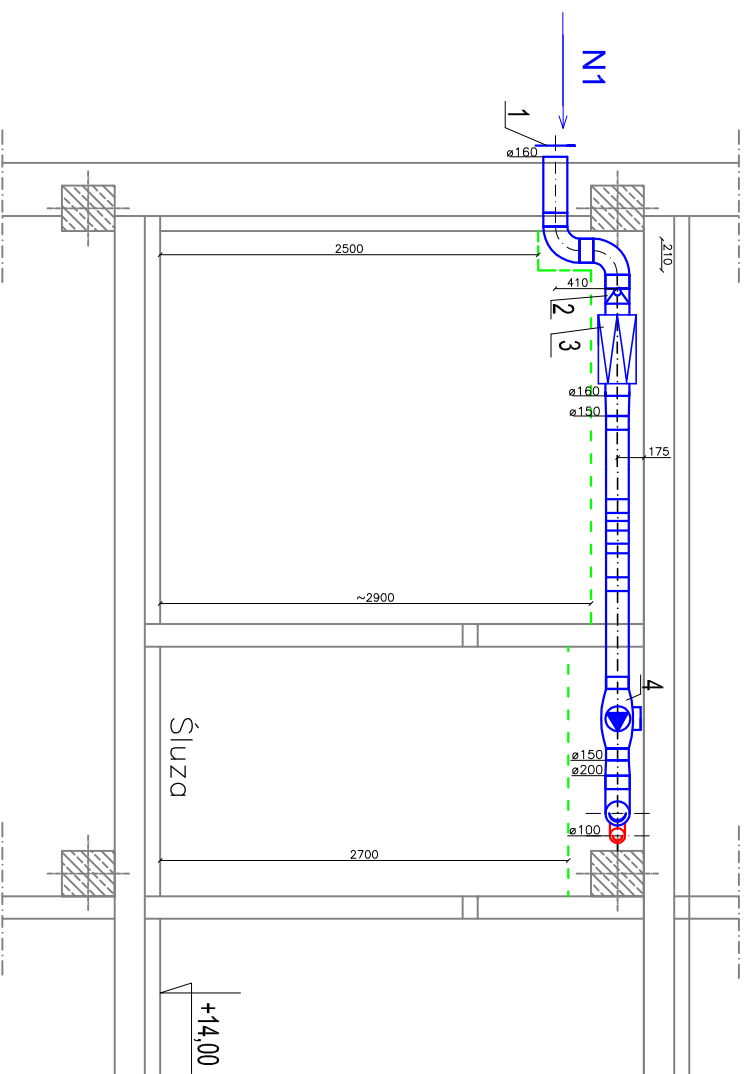


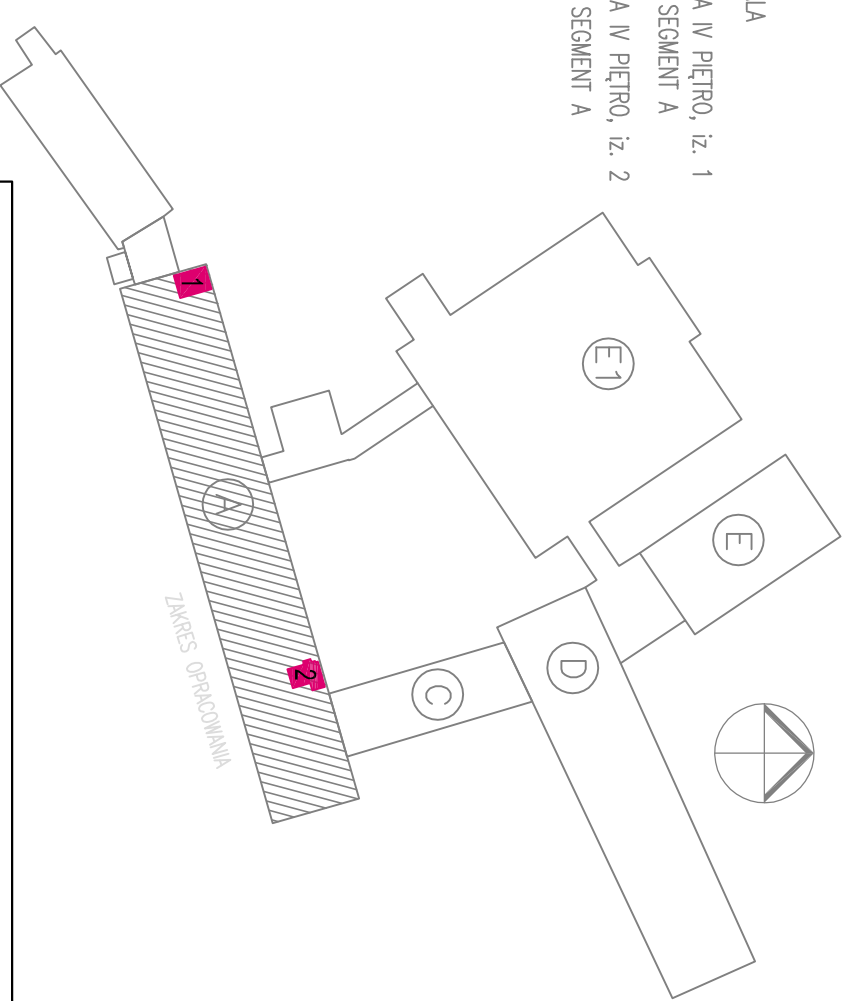
# Segment A - IV PIĘTRO, Izolotka 1

Przekrój 1-1




SCHEMAT ZABUDOWY SZPITALA

- 1** – LOKALIZACJA POMIESZCZENIA IV PIĘTRO, iz. 1 SEGMENT A
- 2** – LOKALIZACJA POMIESZCZENIA IV PIĘTRO, iz. 2 SEGMENT A

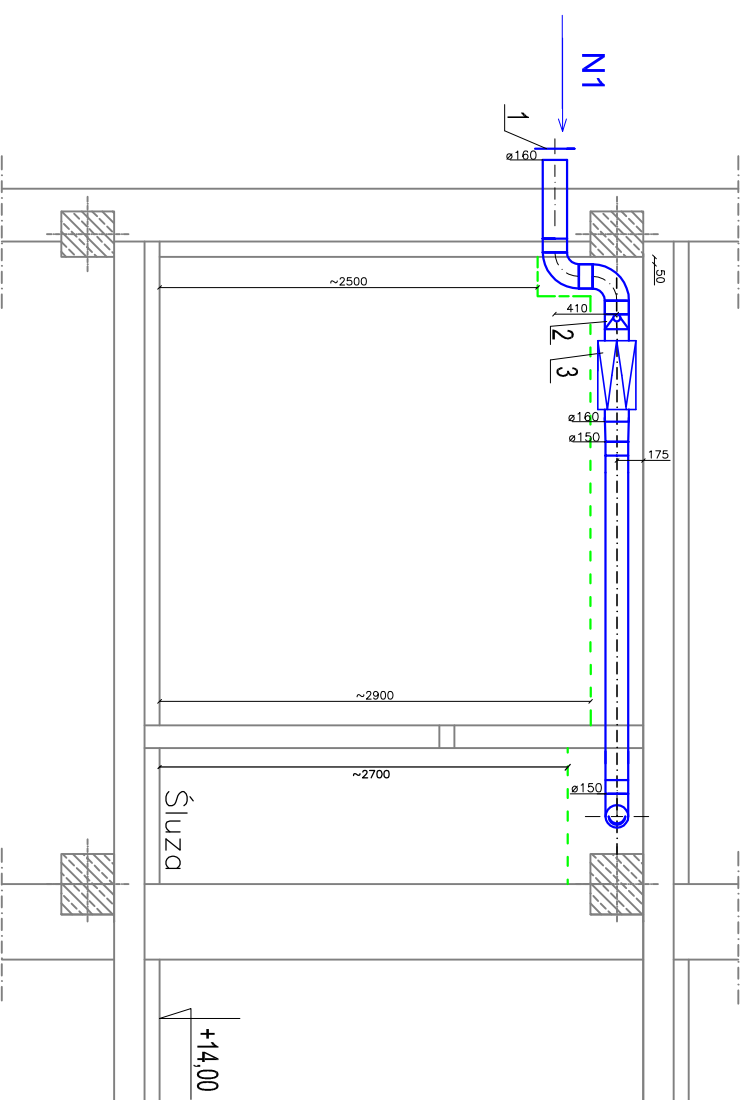


# Segment A - IV PIĘTRO, Izolotka 2

Przekrój 2-2



Przekrój 1-1



## OZNACZENIA

- 1–Czerpnia ścienna KWO 160
- 2–Przepustnica CAR–160
- 3–Filter kanatowy DFK–160 z wkładem EU5
- 4–Wentylator kanatowy TD–500/150 Silent Ecowatt
- 5–Anemostat kwadratowy SDA–2–205x205–0–SL/SR–270–b160

- Proj. przewody wentylacyjne wywiewne
- Proj. przewody wentylacyjne nawiewne
- Proj. przepustnica zwrótna
- Proj. przepustnica jednopraciznowa typ B
- Proj. kratka łazienkowa
- Proj. obudowa przewodów wentylacyjnych

## SEGMENT A - IV Piętro, izolotka nr 1, izolotka nr 2

<b>BIURO PROJEKTÓW</b> BUDOWNICTWA OGÓLNEGO I SŁUŻBY ZDROWIA	
Investor:	Wojewódzki Szpital Specjalistyczny im. św. Rafała w Czerwonej Górze
Adres:	ul. Czerwona Góra 10, 47, 26-060 Chęciny
Nr działek:	działka nr: 238/41 obręb 01 Chęciny
Investycja:	Przebudowa istniejących pomieszczeń użytkowych w oddziałach szpitala na izolakti
Obiekt:	Segment A - IV piętro, izolotka nr 1, izolotka nr 2
Branża:	SANITARNIA
Treść:	Izolotka - Oddział IV Pulmonologiczno-Alergologiczny. Instalacja wentylacji-izolotka nr 1, Izolotka - Oddział VII Urologiczny. Instalacja wentylacji - Izolotka nr 2
(Stadium):	Projekt budowlany i wykonawczy
Data:	08.2016
Kat. bud.	XI
nr uprawnień	podpis
Skala	1 : 50
Projektował:	<b>mgr inż. Teresa Kozłowska</b>
Opracował:	<b>mgr inż. Angelika Baran</b>
Opracował:	<b>mgr inż. Dominik Garbuzik</b>
Sprawdził:	<b>mgr inż. Renata Kapusta</b>
Kl.50/99	
<b>S-8</b>	

Niniejsza dokumentacja, ani żadna jej część, nie może być powielona ani rozpowszechniona za pomocą urządzeń elektronicznych, mechanicznych, kopiujących, nagrywających i innych bez pisemnej zgody właściciela praw autorskich: Biuro Projektów Budownictwa Ogólnego i Służby Zdrowia w Kielcach