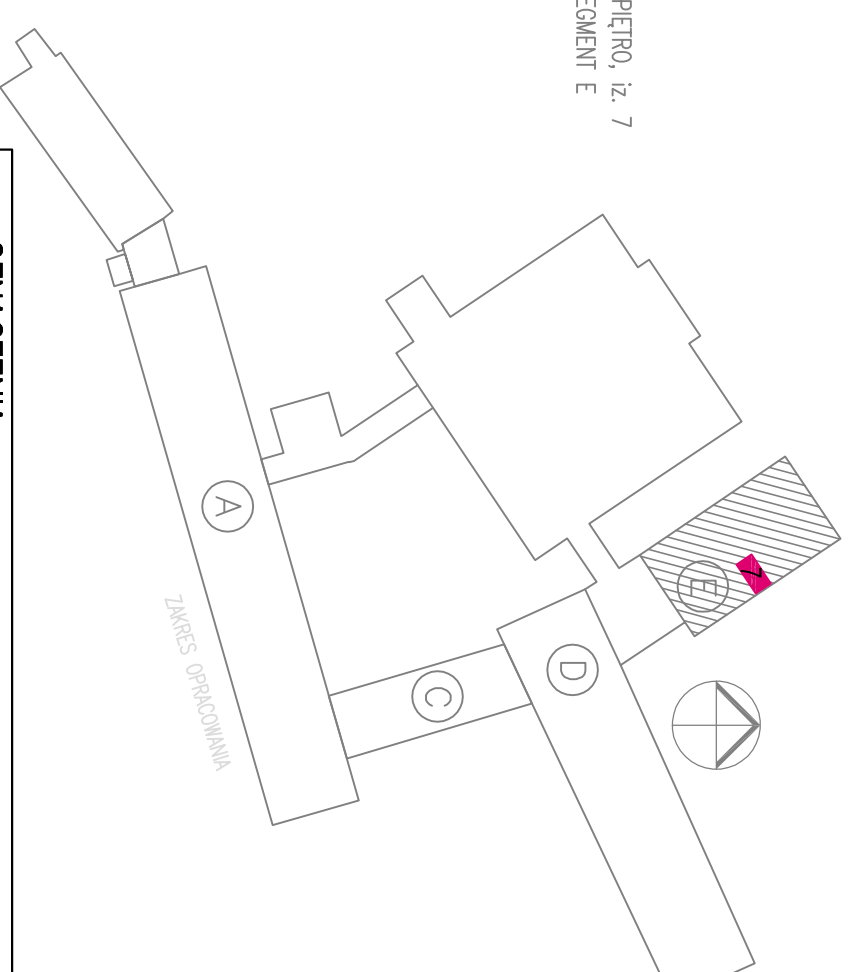
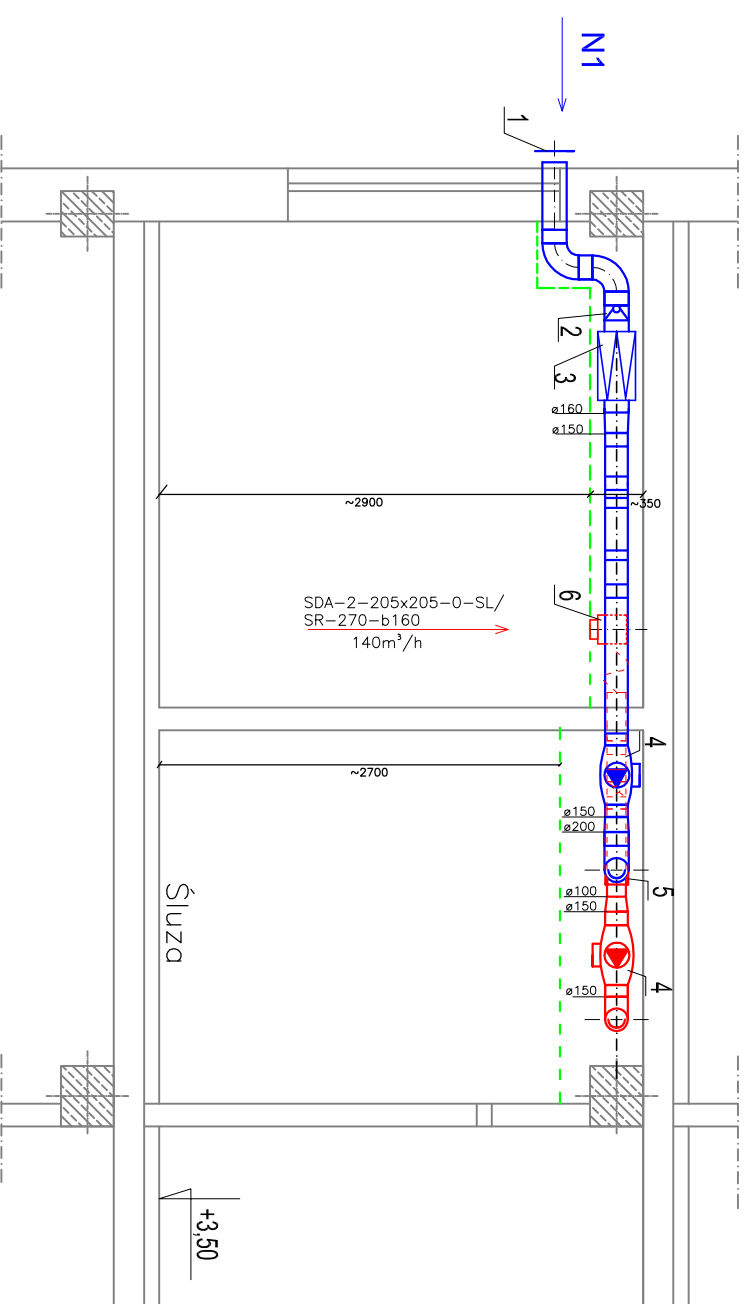








SCHEMAT ZABUDOWY SZPITALA
7 – LOKALIZACJA POMIESZCZENIA – II PIĘTRO, iz. 7
 SEGMENT E

Segment E - II PIĘTRO, Izolotka 7
 Przekrój 1-1




OZNACZENIA

- 1–Czerpnia ścienna KWO 160
- 2–Przepustnica CAR–160
- 3–Filtr kanalowy DFK–160 z wkładem EUS
- 4–Wentylator kanalowy TD–500/150 Silent Ecowat
- 5–Tłumik szumu ACU–COMP 100/0,6m (Dacron)
- 6–Anemostat kwadratowy SDA–2–205x205–0–SL/SR–270–b160

-  –Proj. przewody wentylacyjne wywiewne
-  –Proj. przewody wentylacyjne nawiewne
-  –Proj. przepustnica zwrotna
-  –Proj. przepustnica jrdnoplacyznowa typ B
-  –Proj. kratka łazienkowa
-  –Proj. obudowa przewodów wentylacyjnych

SEGMENT E - II piętro, izolotka nr 7

 BIURO PROJEKTÓW BUDOWNICTWA OGÓLNEGO I SŁUŻBY ZDROWIA			
Investor:	Wojewódzki Szpital Specjalistyczny im. św. Rafała w Czerwonej Górze		
Adres:	ul. Czerwona Góra 10, 47, 26-060 Chęciny		
Nr działek:	działka nr: 238/41 obręb 01 Chęciny		
Investycja:	Przebudowa istniejących pomieszczeń użytkowych w oddziałach szpitala na izolotki		
Obiekt:	Segment E - II piętro, izolotka nr 7		
Branoż:	SANITARNA		
Treść:	Izolotka - Oddział VI Chirurgii Ogólnej i Onkologicznej. Instalacja wentylacji.		
(Stadium):	Projekt budowlany i wykonawczy		
Data:	08.2016	Kat. bud.:	XI
Projektował:	mgr inż. Teresa Kozłowska	nr uprawnień:	podpis
Opracował:	mgr inż. Angelika Baran		
Opracował:	mgr inż. Dominik Garbuzik		
Sprawdził:	mgr inż. Renata Kapusta	KL-50/99	
Niniejsza dokumentacja, ani żadna jej część, nie może być powielona ani rozpowszechniona za pomocą urządzeń elektronicznych, mechanicznych, kopiujących, nagrywających i innych bez pisemnej zgody właściciela praw autorskich: Biuro Projektów Budownictwa Ogólnego i Służby Zdrowia w Kielcach		Skala	1 : 50
		Nr rysunku	S-11